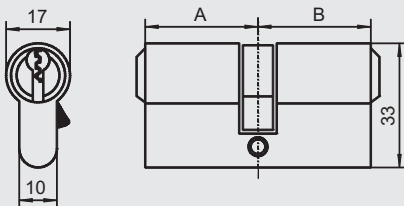


Börkey 1500

nach EN1303 / DIN18252

- mit 4 Hantelstiften, die erschwerend gegen Aufsperrversuche wirken
- paracentrisches Profil
- Stufensprung 0,5 mm
- für alle handelsüblichen Einsteckschlösser
- Abmessung 25 / 25 mm entspricht nicht der DIN



Wir empfehlen

bei Außentüren und sonstigen gefährdeten Türen einen Zylinder-Schutzbeschlag (siehe Seite 17)



Messing vernickelt, mit 3 Schlüsseln Messing vernickelt

A / B mm	Profilzylinder Best.-Nr.	mit Not- und Gefahrenfunktion Best.-Nr.	Knaufzylinder Best.-Nr.	Knaufseite mm	VE	Börkey Rohling
25 / 25	4 025 250 OST	4 025 250 GST			1 St.	1500 KN
27 / 27	4 027 270 OST	4 027 270 GST			1 St.	1500 K
27 / 32	4 027 320 OST	4 027 320 GST	4 027 320 KST	27	1 St.	1500 K
27 / 35	4 027 350 OST	4 027 350 GST			1 St.	1500 K
27 / 40	4 027 400 OST	4 027 400 GST			1 St.	1500 K
30 / 30	4 030 300 OST	4 030 300 GST	4 030 300 KST	30	1 St.	1500 L
30 / 30*	4 M30 300 OST				1 St.	1500 L
30 / 35	4 030 350 OST	4 030 350 GST	4 030 350 KST	30	1 St.	1500 L
30 / 40	4 030 400 OST	4 030 400 GST			1 St.	1500 L
30 / 45	4 030 450 OST	4 030 450 GST			1 St.	1500 L
30 / 50	4 030 500 OST	4 030 500 GST			1 St.	1500 L
30 / 55	4 030 550 OST	4 030 550 GST			1 St.	1500 L
30 / 60	4 030 600 OST	4 030 600 GST			1 St.	1500 L
35 / 35	4 035 350 OST	4 035 350 GST			1 St.	1500 L
35 / 40	4 035 400 OST	4 035 400 GST			1 St.	1500 L
35 / 45	4 035 450 OST	4 035 450 GST			1 St.	1500 L
35 / 50	4 035 500 OST	4 035 500 GST			1 St.	1500 L
35 / 55	4 035 550 OST	4 035 550 GST			1 St.	1500 L
40 / 40	4 040 400 OST	4 040 400 GST			1 St.	1500 L
40 / 45	4 040 450 OST	4 040 450 GST			1 St.	1500 L
40 / 50	4 040 500 OST	4 040 500 GST			1 St.	1500 L
40 / 55	4 040 550 OST	4 040 550 GST			1 St.	1500 L
45 / 45	4 045 450 OST	4 045 450 GST			1 St.	1500 L
45 / 50	4 045 500 OST	4 045 500 GST			1 St.	1500 L
55 / 55	4 055 550 OST	4 055 550 GST			1 St.	1500 L

Halbzylinder

		VE	
30 / 10	4 030 100 OST	1 Stück	1500 L
35 / 10	4 035 100 OST	1 Stück	1500 L
50 / 10	4 050 100 OST	1 Stück	1500 L
70 / 10	4 070 100 OST	1 Stück	1500 L

Blindzylinder

		VE	
30 / 30	4 B30 300 000	1 Stück	
30 / 35	4 B30 350 000	1 Stück	
30 / 40	4 B30 400 000	1 Stück	
30 / 45	4 B30 450 000	1 Stück	
35 / 35	4 B35 350 000	1 Stück	
35 / 45	4 B35 450 000	1 Stück	
35 / 50	4 B35 500 000	1 Stück	
40 / 40	4 B40 400 000	1 Stück	

* gleichschließend

Messing vernickelt, mit 3 Schlüsseln Stahl vernickelt

Neu

A / B mm	Profilzylinder Best.-Nr.	mit Not- und Gefahren- funktion Best.-Nr.	VE
27 / 27	4 027 270 0BK		1 Stück
27 / 31	4 027 310 0BK	4 027 310 GBK	1 Stück
27 / 35	4 027 350 0BK	4 027 350 GBK	1 Stück
31 / 31	4 031 310 0BK	4 031 310 GBK	1 Stück
31 / 35	4 031 350 0BK	4 031 350 GBK	1 Stück
31 / 40	4 031 400 0BK	4 031 400 GBK	1 Stück
31 / 45	4 031 450 0BK	4 031 450 GBK	1 Stück
31 / 50	4 031 500 0BK	4 031 500 GBK	1 Stück
31 / 55	4 031 550 0BK	4 031 550 GBK	1 Stück
31 / 60	4 031 600 0BK	4 031 600 GBK	1 Stück
35 / 35	4 035 350 0BK	4 035 350 GBK	1 Stück
35 / 40	4 035 400 0BK	4 035 400 GBK	1 Stück
35 / 45	4 035 450 0BK	4 035 450 GBK	1 Stück
35 / 50	4 035 500 0BK	4 035 500 GBK	1 Stück
35 / 55	4 035 550 0BK	4 035 550 GBK	1 Stück
35 / 60	4 035 600 0BK	4 035 600 GBK	1 Stück
40 / 40	4 040 400 0BK	4 040 400 GBK	1 Stück
40 / 45	4 040 450 0BK	4 040 450 GBK	1 Stück
40 / 50	4 040 500 0BK	4 040 500 GBK	1 Stück
40 / 55	4 040 550 0BK	4 040 550 GBK	1 Stück
40 / 60	4 040 600 0BK	4 040 600 GBK	1 Stück
45 / 45	4 045 450 0BK	4 045 450 GBK	1 Stück
45 / 50	4 045 500 0BK	4 045 500 GBK	1 Stück
45 / 55	4 045 550 0BK	4 045 550 GBK	1 Stück
45 / 60	4 045 600 0BK	4 045 600 GBK	1 Stück
50 / 50	4 050 500 0BK	4 050 500 GBK	1 Stück
50 / 55	4 050 550 0BK	4 050 550 GBK	1 Stück
50 / 60	4 050 600 0BK	4 050 600 GBK	1 Stück
55 / 55	4 055 550 0BK	4 055 550 GBK	1 Stück
55 / 60	4 055 600 0BK	4 055 600 GBK	1 Stück
60 / 60	4 060 600 0BK	4 060 600 GBK	1 Stück



Zylindersystem Serie 88

nach DIN EN 1303 und DIN 18252


- 5-stiftig
- paracentrisches Profil
- für alle handelsüblichen Einsteckschlösser

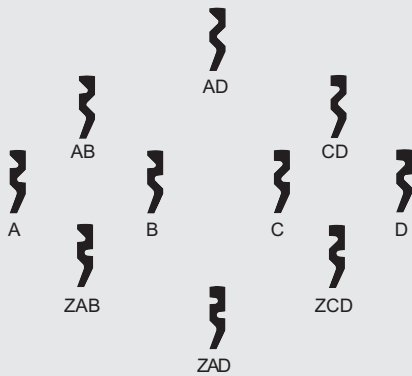


Halbzylinder

Rundzylinder

Halbzylinder			Rundzylinder		
		VE			VE
31 / 10	4 031 100 0BK	1 Stück	29 / 29	4 029 290 RBK	1 Stück
35 / 10	4 035 100 0BK	1 Stück	25 / 25	4 025 250 RBK	1 Stück
40 / 10	4 040 100 0BK	1 Stück	25 / 31	4 025 310 RBK	1 Stück
45 / 10	4 045 100 0BK	1 Stück			
50 / 10	4 050 100 0BK	1 Stück			
55 / 10	4 055 100 0BK	1 Stück			
60 / 10	4 060 100 0BK	1 Stück			





Zentralschließanlagen Hauptschlüsselanlagen Generalhauptschlüssel-Anlagen Kombinierte HS - Zentralschließanlagen

Schließzylinder Messing vernickelt

mit je 3 Schlüsseln aus Messing (ZZ-Anlagen) bzw. Neusilber (HS, GHS und kombinierte HS/ZZ-Anlagen), 3-fach parazentrische Profilsreihe 1101 mit Schließanlagen-Brief und entsprechend geprägten Schlüsseln.

- „MIT SCHLIEßANLAGEN-BRIEF“ geprägte Schlüssel weisen deutlich auf das zu der betreffenden Schließanlage gehörende Dokument hin.

Der Schließanlagen-Brief ist ein Berechtigungs-Ausweis besonderer Art

Er ist ein Dokument zur Sicherung und Betreuung einer Schließanlage. Er wird von uns mit einer Kenn-Nummer versehen, die sich auf allen zugehörigen Schließzylindern und Schlüsseln wiederholt.

Der Schließanlagen-Brief enthält neben Hinweisen für den Endabnehmer: Schließplan, Platz zum Nachtragen von Änderungen und Erweiterungen.

Das Dokument verbleibt in der Regel beim Eigentümer der Schließanlage und wird von uns oder vom Schlüsseldienst nach jeder Änderung oder Erweiterung der Anlage aktualisiert.

Für Schließzylinder- und Schlüsselnachbestellungen dient der Schließanlagen-Brief als Legitimationsausweis. Gleichzeitig ermöglicht er dem Besitzer eine ständige Kontrolle über die Anzahl der Schließzylinder und Schlüssel, die zu seiner Anlage gehören.

Zu beachten beim Schlüsseldienst!

Bei Ersatz- und Zusatzschlüsseln zu Börkey-Schließanlagen mit „SCHLIEßANLAGEN-BRIEF“:

- nur gegen Vorlage des Schließanlagen-Briefes anfertigen
- nur Schlüsselrohlinge mit Prägung „MIT SCHLIEßANLAGEN-BRIEF“ verwenden
- wie die Musterschlüssel beschriften
- im Schließanlagen-Brief nachtragen

Auf Anforderung stellen wir kostenlos zur Verfügung:

- Schließplan-Formulare
- Anleitung zur Erstellung eines Schließplanes



Börkey-Schließanlagen mit Schließanlagen-Brief sind nach DIN EN 1303 und DIN 18252

- mit Hartbronzestiften
 - mit 2 Hantelstiften, die erschwerend gegen Aufsperrversuche wirken
 - mit 1 Stift mit Stahlseele, der erschwerend gegen Aufbohrversuche wirkt
 - mit 3-fach parazentrischem Profil
 - mit Stufensprung 0,5 mm
 - mit Schließanlagen-Brief
 - ohne Patentschutz
- fordern Sie unser ausführliches Angebot an

Zylinder-Montagewerkzeug, 4-teilig

zum Selbstmontieren von Börkey-Zylindern (Profil 980). Auf Anforderung stellen wir eine Anleitung für die Zylindermontage zur Verfügung.

VE	Best.-Nr.
1 Stück	7 316 980 002

Pinzetten

für Stiftmontage, Griffe kunststoffummantelt

Ausführung	VE	Best.-Nr.
Pinzette, gerade	1 Stück	7 393 547 100
Pinzette, gebogen	1 Stück	7 393 551 600

Montagekasten

Inhalt bestehend aus

- Je 50 Aufbaustifte (Plättchen) von 0,50 mm bis 3,00 mm
- Je 50 Kernstifte Hartbronze (Oberstifte) von 4,80 mm bis 7,80 mm
- 20 Unterstifte glatt, 30 Hantelstifte, 100 Federn
- 100 Befestigungsringe (Sprengringe)

VE	Best.-Nr.
1 Stück	7 317 980 000





Unterbau vorgefüllt

Weitere Einzelteile:

2 Kerne, Schließnase, Kupplung,
2 Sprengringe, Stulpschraube,
Einzelverpackung
ggfs: Ausgleichs- und Verlängerungsstücke sowie Knäufe und N+G-Kupplungen

Montagezylinder-Sätze, System Børkey 980, Messing vernickelt, ohne Schlüssel

zum Montieren von Einzelzylindern, Gleichschließungen und kleinen Schließanlagen

A / B mm	Profilzylinder Best.-Nr.	mit Not- und Gefahren- funktion Best.-Nr.	Knauf- zylinder Best.-Nr.	Knauf- seite mm	VE
27 / 27	4 M27 270 000				1 St.
27 / 32	4 M27 320 000				1 St.
30 / 30	4 M30 300 000	4 M30 30G 000	4 M30 30K 000	30	1 St.
30 / 35	4 M30 350 000	4 M30 35G 000	4 M30 35K 000 4 M35 30K 000	30 35	1 St. 1 St.
30 / 40	4 M30 400 000	4 M30 40G 000	4 M30 40K 000 4 M40 30K 000	30 40	1 St. 1 St.
30 / 45	4 M30 450 000	4 M30 45G 000	4 M30 45K 000 4 M45 30K 000	30 45	1 St. 1 St.
30 / 50	4 M30 500 000	4 M30 50G 000	4 M30 50K 000 4 M50 30K 000	30 50	1 St. 1 St.
30 / 55	4 M30 550 000	4 M30 55G 000	4 M30 55K 000 4 M55 30K 000	30 55	1 St. 1 St.
30 / 60	4 M30 600 000	4 M30 60G 000	4 M30 60K 000 4 M60 30K 000	30 60	1 St. 1 St.
30 / 70	4 M30 700 000	4 M30 70G 000	4 M30 70K 000 4 M70 30K 000	30 70	1 St. 1 St.
30 / 80	4 M30 800 000	4 M30 80G 000	4 M30 80K 000 4 M80 30K 000	30 80	1 St. 1 St.
35 / 35	4 M35 350 000	4 M35 35G 000	4 M35 35K 000	35	1 St.
35 / 40	4 M35 400 000	4 M35 40G 000	4 M35 40K 000 4 M40 35K 000	35 40	1 St. 1 St.
35 / 45	4 M35 450 000	4 M35 45G 000	4 M35 45K 000 4 M45 35K 000	35 45	1 St. 1 St.
35 / 50	4 M35 500 000	4 M35 50G 000	4 M35 50K 000 4 M50 35K 000	35 50	1 St. 1 St.
35 / 55	4 M35 550 000	4 M35 55G 000	4 M35 55K 000 4 M55 35K 000	35 55	1 St. 1 St.
35 / 60	4 M35 600 000	4 M35 60G 000	4 M35 60K 000 4 M60 35K 000	35 60	1 St. 1 St.
40 / 40	4 M40 400 000	4 M40 40G 000	4 M40 40K 000	40	1 St.
40 / 45	4 M40 450 000	4 M40 45G 000	4 M40 45K 000 4 M45 40K 000	40 45	1 St. 1 St.
40 / 50	4 M40 500 000	4 M40 50G 000	4 M40 50K 000 4 M50 40K 000	40 50	1 St. 1 St.
40 / 55	4 M40 550 000	4 M40 55G 000	4 M40 55K 000 4 M55 40K 000	40 55	1 St. 1 St.
40 / 60	4 M40 600 000	4 M40 60G 000	4 M40 60K 000 4 M60 40K 000	40 60	1 St. 1 St.
45 / 45	4 M45 450 000	4 M45 45G 000	4 M45 45K 000	45	1 St.
45 / 50	4 M45 500 000	4 M45 50G 000	4 M45 50K 000 4 M50 45K 000	45 50	1 St. 1 St.
45 / 55	4 M45 550 000	4 M45 55G 000	4 M45 55K 000 4 M55 45K 000	45 55	1 St. 1 St.
50 / 50	4 M50 500 000	4 M50 50G 000	4 M50 50K 000	50	1 St.
55 / 55	4 M55 550 000	4 M55 55G 000	4 M55 55K 000	55	1 St.

Halbzylinder	verstellbare Schließnase	Hangschlösser	mm	VE	
30 / 10	4 M30 100 000	4 M30 10V 000	4 M00 500 000	50	1 St.
35 / 10	4 M35 100 000	4 M35 10V 000			1 St.
40 / 10	4 M40 100 000	4 M40 10V 000	Hoher Bügel		1 St.
45 / 10	4 M45 100 000	4 M45 10V 000	4 M00 H50 000	50	1 St.
50 / 10	4 M50 100 000	4 M50 10V 000			1 St.
60 / 10	4 M60 100 000	4 M60 10V 000			1 St.

Auf Anforderung stellen wir kostenlos eine Anleitung für die Zylindermontage sowie Schließplan-Formulare zur Verfügung.